



razlagamo.si

Navodila za učence – prva uporaba portala razlagamo.si

Če se želite pridružiti pogovoru z učitelji morate pred prvo uporabo ustvariti svoj *razlagamo.si* račun.

Ustvarite si ga tako, da na spletni strani izpolnite prijavni obrazec.

Kako pridem do prijavnega obrazca?

V zgornjem desnem kotu strani razlagamo.si kliknete na okvirček „Pogovori“.



Odprla se vam bo spodnja stran:

Fakulteta za naravoslovje in matematiko
Pedagoška fakulteta
Filozofska fakulteta

razlagamo.si Želim razlagati Novice Kontakt

Razlage Pogovori

Pogovori

V tej komunikaciji se bodo individualno reševali manjši problemi in evidencialna vprašanja. Učenci bodo po potrebi usmerjeni v Portal zbranih gradiv, kjer bodo našli dodatne razlage.

Za komunikacijo uporabljamo MS Teams.

V kolikor še nimate razlagamo.si MS Teams računa, si ga ustvarite tako, da izpolnite to **PRIJAVNI OBRAZEC**. Na elektronski naslov boste prejeli uporabniško ime in geslo za vpis v razlagamo.si MS Teams.

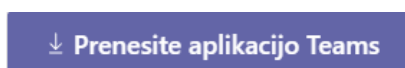
S klikom na povezavo pri posameznem predmetu v spodnji razpredelnici se vključite v ekipo, v kateri se izvajajo pogovori.

- Predšolska vzgoja	- 1. letnik GIM
• igrjmo se: u44u9er	• matematika: s8g9k0
+ 1. razred	+ 2. letnik GIM
+ 2. razred	+ 3. letnik GIM

Tukaj kliknete na „**PRIJAVNI OBRAZEC**“ in izpolnite vsa polja v obrazcu.

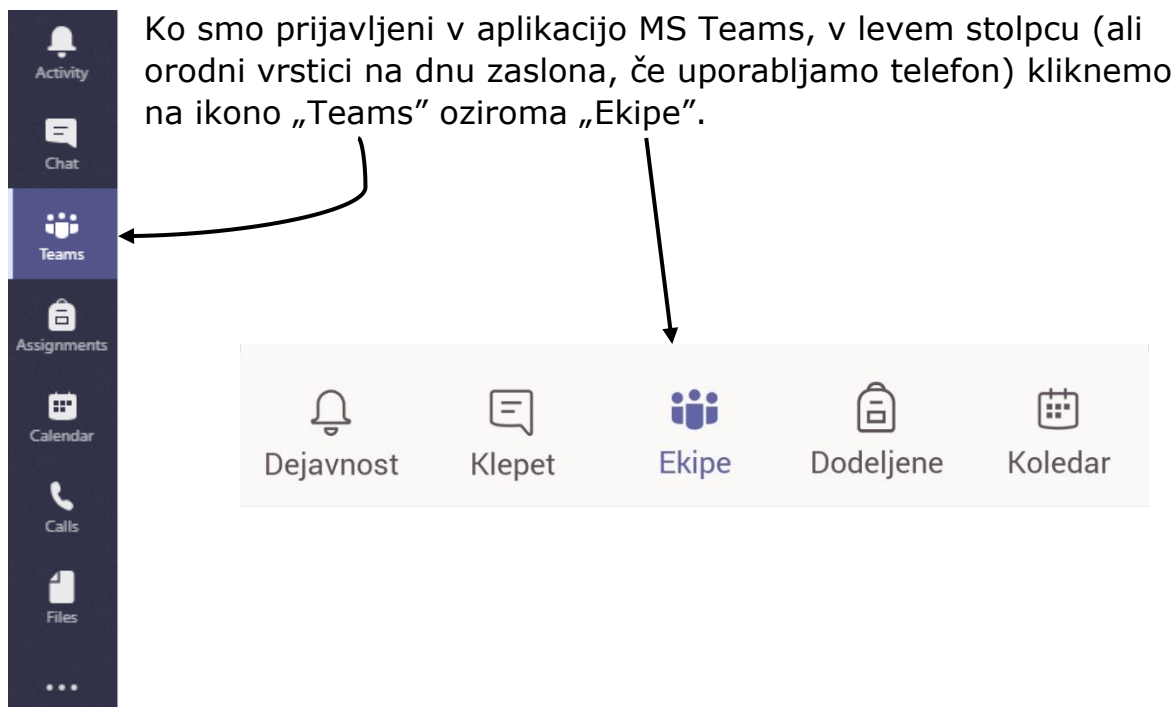
Na e-poštni naslov, ki ste ga zapisali v prijavnem obrazcu boste prejeli uporabniško ime in geslo s katerim se lahko prijavite v spletno okolje *razlagamo.si*.

V naslednjem koraku pa **prenesete še aplikacijo Microsoft Teams**, ki je dostopna na naslovu: <https://teams.microsoft.com/downloads>



Ko si aplikacijo namestite na računalnik se z njo prijavite z dodeljenim uporabniškim imenom in geslom za v spletno okolje *razlagamo.si*.

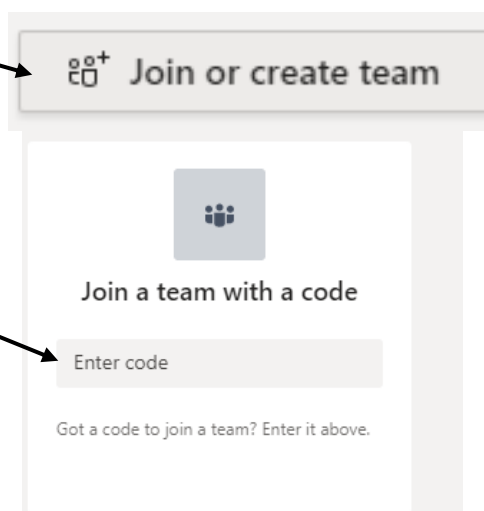
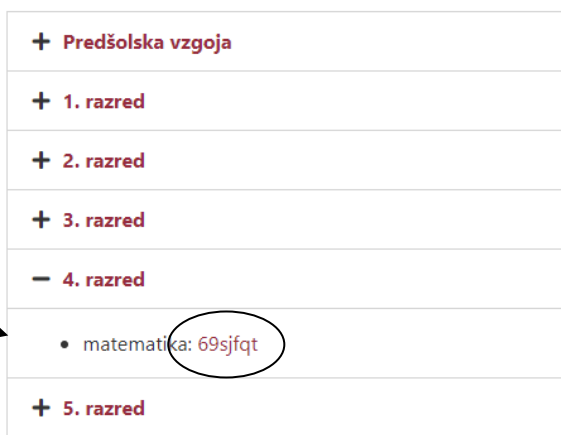
Kako se pridružim ekipi za svoj razred?



Na spletni strani, ki smo jo imeli odprto, ko smo izpolnjevali prijavitni obrazec (razlagamo.si → Pogovori) poiščemo svoj razred in kliknemo nanj. Našli bomo kodo za svoj razred. S to kodo se v aplikaciji MS Teams prijavimo v ekipo.

To pa naredimo tako, da v aplikaciji MS Teams v zgornjem desnem kotu kliknemo gumb „Join or create team“.

Svojo kodo pa nato vpišemo v okvir „Join a team with a code“.






razlagamo.si

Na telefonu do tega okvirčka pridemo tako, da kliknemo na tri pikice v zgornjem desnem kotu.



Ekipe



Nato kliknemo na zadnjo možnost – Pridružitve ekipe s kodo.



Upravljanje ekip



Ustvarite novo ekipo



Brskanje po ekipah



Pridružitve ekipe s kodo

Vpišemo kodo v okvirček.

Pridružitve ekipe s kodo

Vnesite kodo

PREKLIČI PRIDRUŽI SE